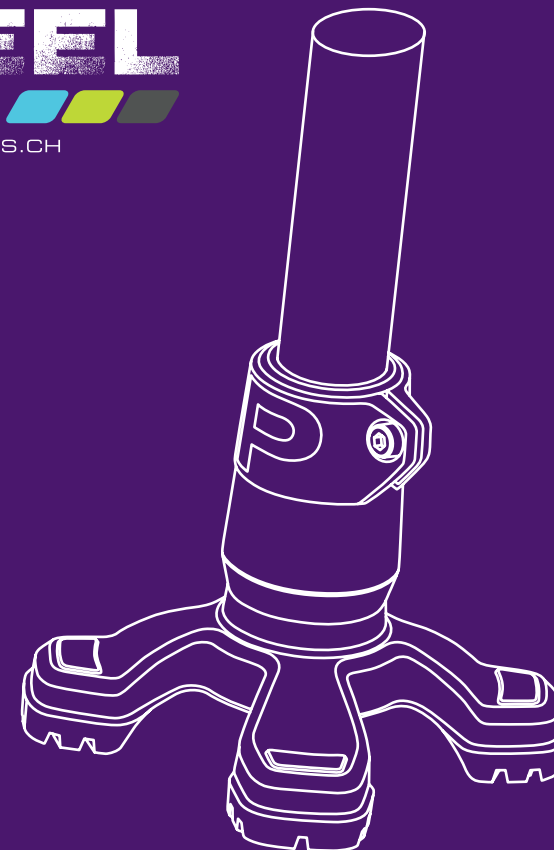


PATRICK
MAYER



Der Erfinder und Unternehmer Patrick Mayer ist seit einem Sportunfall auf Gehhilfen und Rollstuhl angewiesen. Als Landschaftsfotograf hat er den Anspruch, sich auf jedem Terrain sicher und standfest fortbewegen zu können, bei jedem Wetter und zu jeder Jahreszeit.

**WHEEL
BLADES** 
WWW.WHEELBLADES.CH



GEHHILFE
SAFETYFOOT



Weitere Informationen und Artikeldetails:

 [Cosanum.ch/safetyfoot](https://cosanum.ch/safetyfoot)

Erhältlich bei

cosanum

Der Gesundheitslogistiker.

Solide, rutschfest und stabil - für maximale Mobilität. Schnell und einfach an jeder Gehhilfe zu montieren, helfen sie, trittsicher durchs Leben zu gehen.

Der **«Aufsatz für Gehhilfen SafetyFoot»** — ein cleveres Produkt SWISS MADE — wird für Gehhilfen in den gängigsten Grössen angeboten.

Art. Nr.	Bezeichnung
302000004	Aufsatz für Gehhilfe SafetyFoot schwarz einzeln S
302000005	Aufsatz für Gehhilfe SafetyFoot schwarz einzeln M
302000006	Aufsatz für Gehhilfe SafetyFoot schwarz einzeln L
302000024	Aufsatz für Gehhilfe SafetyFoot schwarz Set à 2 Stück S
302000025	Aufsatz für Gehhilfe SafetyFoot schwarz Set à 2 Stück M
302000026	Aufsatz für Gehhilfe SafetyFoot schwarz Set à 2 Stück L

Art. Nr.	Bezeichnung
302000001	Aufsatz für Gehhilfe SafetyFoot blau einzeln S
302000002	Aufsatz für Gehhilfe SafetyFoot blau einzeln M
302000003	Aufsatz für Gehhilfe SafetyFoot blau einzeln L
302000021	Aufsatz für Gehhilfe SafetyFoot blau Set à 2 Stück S
302000022	Aufsatz für Gehhilfe SafetyFoot blau Set à 2 Stück M
302000023	Aufsatz für Gehhilfe SafetyFoot blau Set à 2 Stück L



Metallkomponenten aus rostfreiem Stahl



Spezielles Sohlenmaterial für maximalen Halt auch auf nassen und rutschigen Böden

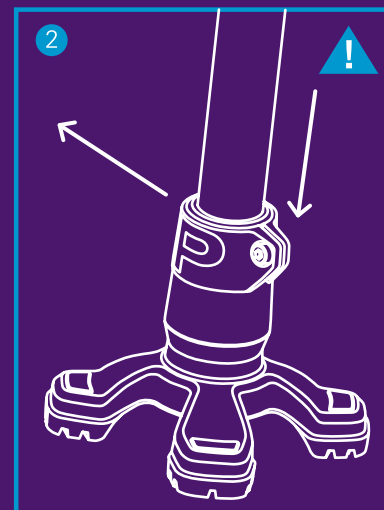
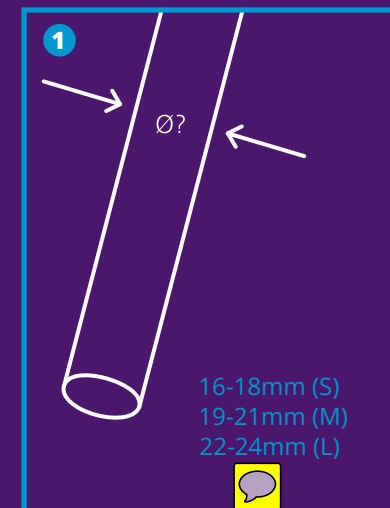


Profil für mehr Halt

SAFETYFOOT GEBRAUCHSANWEISUNG



Zur Grössenbestimmung den Schaft-Durchmesser im unteren Teil der Gehhilfe messen.



Den Gehhilfeaufsatz so auf das Krückenrohr stecken, dass die Klemmlaschen der Bride, in Gehrichtung betrachtet, nach hinten zeigen. Die Schraube mit dem mitgelieferten Inbusschlüssel anziehen.